

**AM0109Z** ancoraggio con doppio collare inox per palo d. 50÷90mm

**AM0130Z** ancoraggio con doppio collare inox per palo d. 90÷300mm

corpo zincato Norma UNI ISO 2081/00, collari INOX AISI 430, viti e minuterie e tenditori INOX AISI 304

**AM3230Z** barra di supporto interasse 190÷270mm

**AM3240Z** barra di supporto interasse 190÷370mm

**AM3250Z** barra di supporto interasse 290÷470mm

**AM3260Z** barra di supporto interasse 390÷570mm

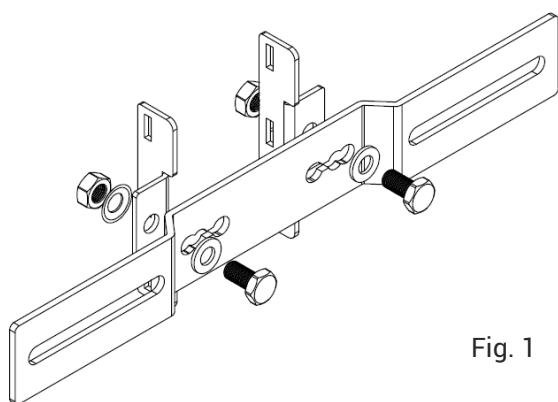


Fig. 1

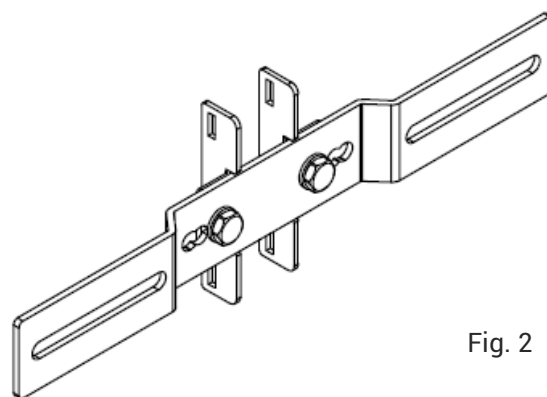


Fig. 2

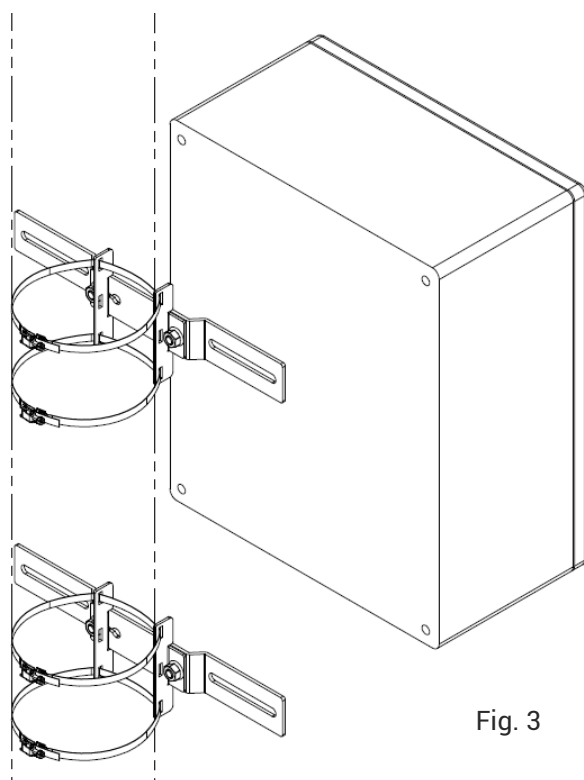


Fig. 3

Assemblare gli elementi di ancoraggio alle barre di supporto seguendo le indicazioni di Fig. 1 per la disposizione delle viti e delle minuterie fino ad ottenere il risultato di Fig. 2.

**ATTENZIONE:** gli elementi di ancoraggio sono reversibili e vanno fissati alle barre di supporto in funzione al diametro del palo sul quale andranno installati, seguire attentamente le indicazioni sul retro.

Fissare gli assiemmi di supporto al palo tramite i collari e successivamente applicare il quadro elettrico o il dispositivo da sostenere come in Fig. 3, qualora quest'ultimo fosse sufficientemente leggero da sostenere durante la fase di installazione è possibile fissarlo prima alle barre di supporto e successivamente applicare il tutto al palo tramite i collari in dotazione.

**Portata massima di una coppia di ancoraggi (fissaggio a palo tramite 4 collari):**

30Kg / 0,40mq vento ≤ 100 Km/h

**Importante:** l'uso scorretto od improprio dei prodotti può dare luogo a situazioni di pericolo. Unierre Srl declina ogni responsabilità verso danni causati a persone e/o cose derivanti o riconducibili all'inosservanza delle presenti istruzioni d'uso.

